



Les cabines de douche de décontamination sont généralement fixes, mais peuvent aussi être employées de façon semi-mobile. Les douches de décontamination servent au nettoyage grossier effectif de l'équipement individuel de protection avant que ce dernier ne soit déposé. Le porteur du vêtement de protection peut ainsi éviter de traîner de la contamination et protéger sa santé.

Les douches de décontamination sont entièrement fabriquées en inox afin d'assurer une longue durée d'utilisation et un nettoyage facile. Le cadre à section carrée se trouve à l'extérieur. Les faces intérieures sont lisses afin d'éviter les adhérences et l'accumulation de saleté dans les coins. Les douches de décontamination disposent en option d'une cuve de réception intégrée avec embout d'écoulement. Douze buses de pulvérisation spéciales garantissent un nettoyage efficace à l'aide d'une brosse maniée à la main et alimentée en eau (option).

Decontaminatiedouchecabines worden in de regel niet-verplaatsbaar gebruikt, maar kunnen ook semi-verplaatsbaar worden gebruikt. Decontaminatiedouches zijn bedoeld voor een effectieve, grove reiniging van de persoonlijke beschermingsuitrusting, voordat deze wordt uitgetrokken. Zo kan de drager van de beschermende kleding besmettingsgevaar voorkomen en zijn eigen gezondheid beschermen.

De decontaminatiedouches worden volledig van roestvrij staal gemaakt om een lange gebruiksduur en eenvoudige reiniging te waarborgen. Het stevige vierkante frame is aan de buitenzijde geplaatst. De binnenkant is glad uitgevoerd om het aankoeken van vuil en vieze hoeken te voorkomen. De decontaminatiedouches beschikken optioneel over een ingebouwde opvangbak met afvoeraansluitstuk. Twaalf speciale sproeikoppen zorgen, met behulp van een handbediende borstel met watertoevoer (optie) voor een effectieve reiniging.

#### Cabine de douche de décontamination avec une entrée et sortie Decontaminatiedouchecabine met opvangbak 1 in- en uitgang




BR 926 005

Dimensions (HxIxP):  
2580 x 1100 x 1100 mm  
Branchement d'eau: 1¼" /f

Afmetingen (HxBxD):  
2580 x 1100 x 1100 mm  
Watersluiting: 1¼" binnendraad

INOX  
ROESTVRIJ STAAL

#### Cabine de douche de décontamination avec deux entrées et sorties Decontaminatiedouchecabine met opvangbak 2 in- en uitgangen





BR 928 005

Dimensions (HxIxP):  
2580 x 1100 x 1100 mm  
Branchement d'eau: 1¼" /f

Afmetingen (HxBxD):  
2580 x 1100 x 1100 mm  
Watersluiting: 1¼" binnendraad

INOX  
ROESTVRIJ STAAL




BR 928 100

**Brosse de lavage alimentée en eau**  
**Wasborstel met watertoevoer aan de slang**

Aide au nettoyage  
commutation marche/arrêt séparée

Afzonderlijk in- en  
uitschakelbaar



BR 928 200

**Cuvette de récupération pour douche d'urgence**  
**Opvangbak van roestvrij staal met kunststofrooster**

Matériau: inox, avec caillebotis en  
plastique  
Sortie d'eau: 2" /f

In de douchecabine  
ingebouwd  
Waterafvoeropening: 2" binnendraad



BR 928 400

**Rideau de bandes en PVC pour entrée ou sortie**  
**PVC-strokingordijn voor in- of uitgang**

(2 exemplaires pour les modèles avec  
passage)

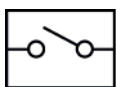
(Is 2 keer nodig voor versies met een inen Uitgang)



BR 928 450

**Porte Makrolon avec cadre en inox pour entrée ou sortie**  
**Makrolon-deur met roestvrijstalen frame voor in- of uitgang**

(2 exemplaires pour les modèles avec passage) (is voor de doorganguitvoering 2x nodig)



BR 928 500

**Capteur d'urgence pour douche de décontamination**  
**Alarmschakelaar incl. bedrading tot verdeeldoos**

Adapté aux applications dans zones EX 1 et 2  
Roestvrijstalen ook geschikt voor EX-zones 1 & 2

BR 928 600

**Jeu de galets de roulement à roues articulées et à fourches fixes pour douches de décontamination**

**Set zwenkwielen en vaststaande wielen voor decontaminatiedouches**

4 galets, dont deux avec frein  
(seulement pour modèles avec cuvette)

4 wielen, waarvan twee met rem  
(alleen voor versies met opvangbak)